



SAIF

Shanghai Advanced  
Institute of Finance  
上海高级金融学院

# FULL-TIME MBA OF FINANCE 2016

2016届全日制金融MBA  
就业报告

上海交通大学 上海高级金融学院

职业发展中心

[www.saif.sjtu.edu.cn/cdc](http://www.saif.sjtu.edu.cn/cdc)

# EMPLOYMENT PROFILE OF FTMBA2016

## 2016届全日制金融MBA就业概况

	人数	百分比
求职	40	98%
移民	1	2%
<b>毕业总人数</b>	<b>41</b>	<b>100%</b>
入学前金融行业人数	20	49%
毕业时金融行业人数	39	95%

注: 41名全日制MBA于2016年6月30日正式毕业, 本报告统计数据基于截至2016年10月24日学生所反馈的数据。

## CLASS PROFILE

### 学生来源概况

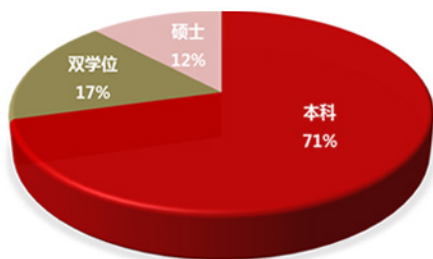
入学时平均年龄	28岁		
入学时年龄范围	24-32	中位数	27岁
已婚比例	32%		
女生比例	24%		
入学联考平均成绩	206分		
入学联考成绩分布区间	162-238分	中位数	211分

## Regional Background

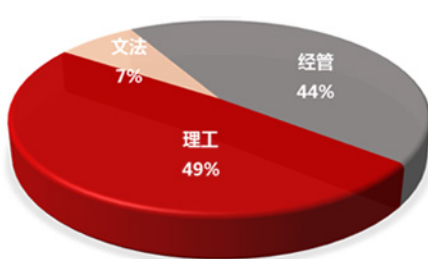
### 生源地



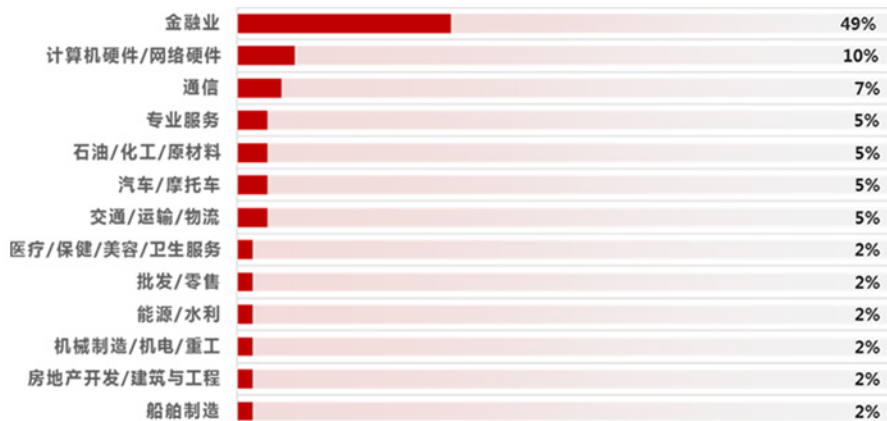
## Academic Background 就学前学历



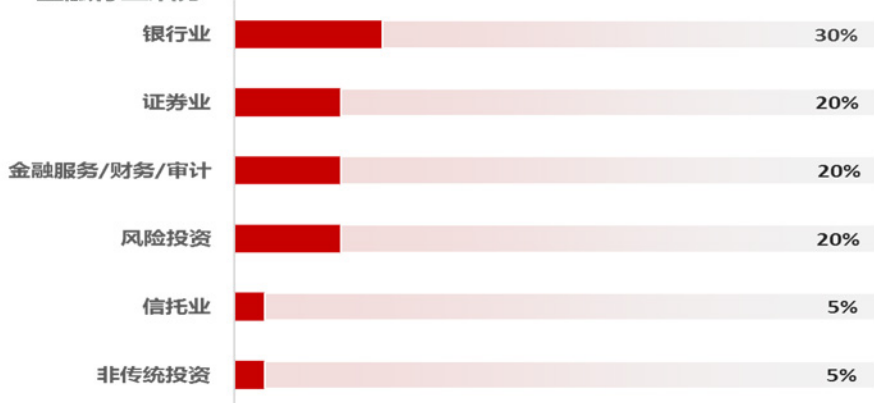
## Pre-MBA Degree 就学前专业



## Pre-MBA Industry 就学前所在行业



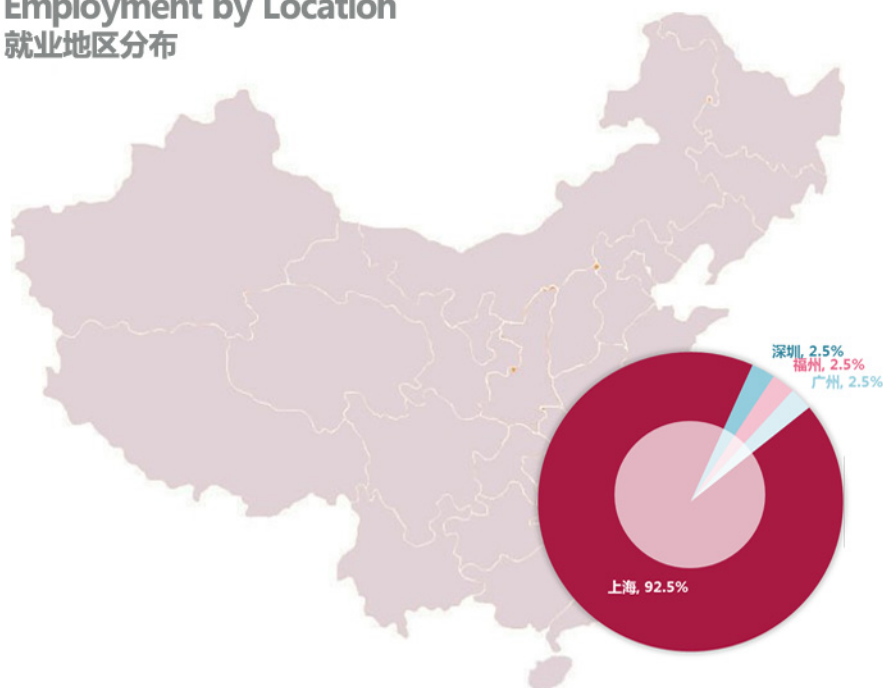
## Financial Sub-industry 金融行业细分



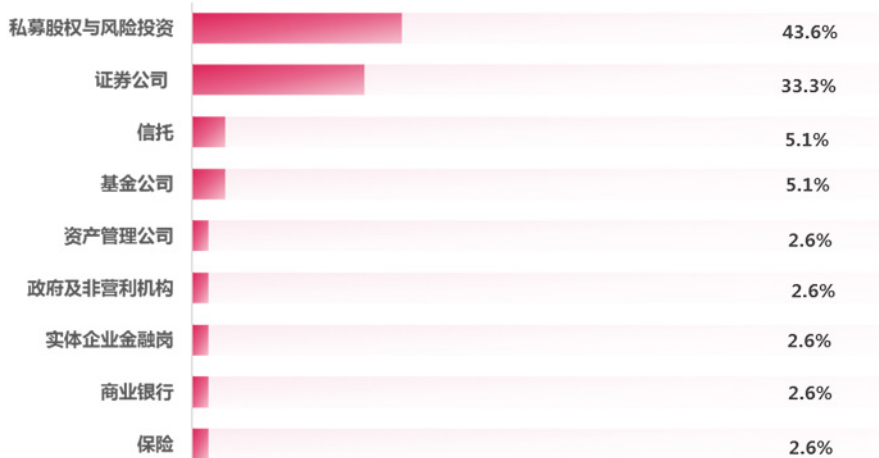
# EMPLOYMENT ANALYSIS

## 2016届全日制金融MBA就业分析

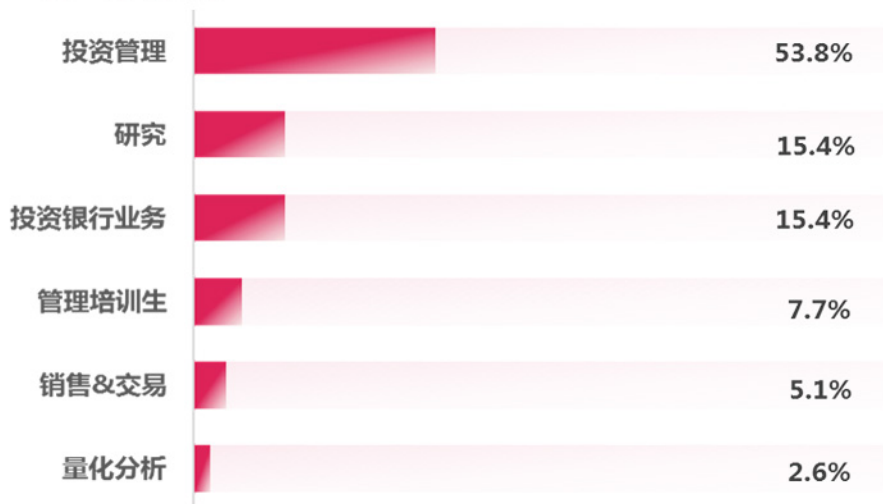
### Employment by Location 就业地区分布



### Employment by Industry 就业行业(金融)细分

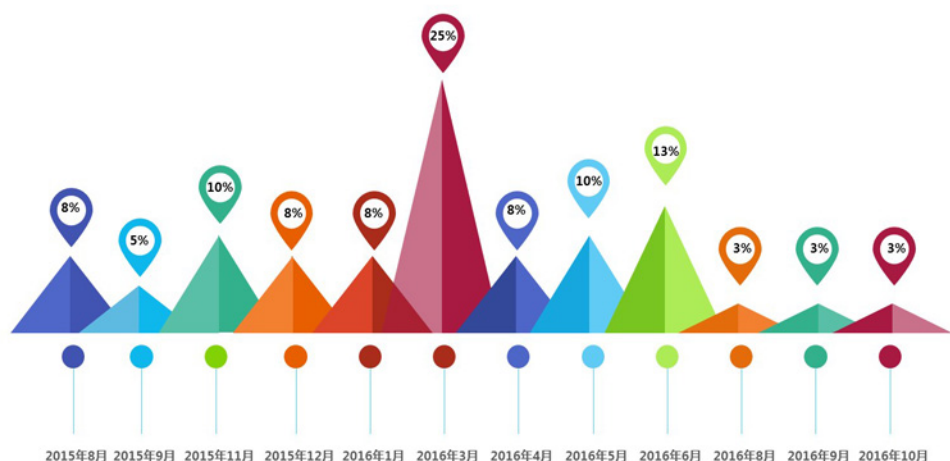


## Employment by Function 就业职能分布



## OFFER ACCEPTANCE TIME

2016届全日制金融MBA毕业生最后选择的工作机会获得时间



# ANNUAL BASE SALARY ANALYSIS

## 2016届全日制金融MBA就业年薪分析

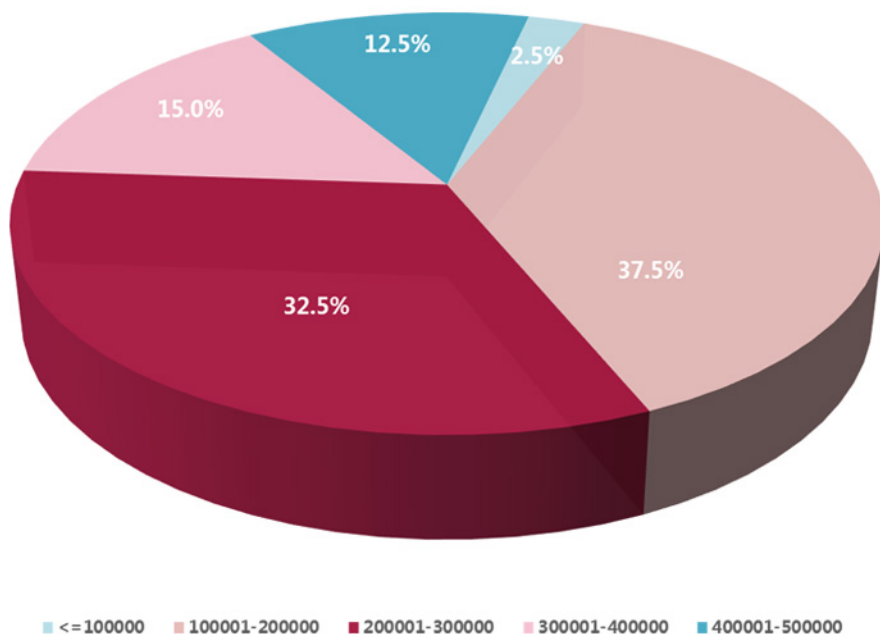
单位:人民币元

最高值	平均值	中位值	最低值
¥500,000.00	¥266,000.00	¥250,000.00	¥100,000.00

注:年起薪包括税前基本工资、有保证的福利和补贴。

## Annual Base Salary by Range

### 年起薪分布





# EMPLOYERS OF MBA2016 GRADUATES

## 2016届全日制金融MBA主要就业机构

排名不分先后, 仅按字母列表顺序

SIG海纳亚洲	基金同业公会
安信信托	君麟资产
博信资产	宽鼎(上海)资产管理投资有限公司
常春藤资本	量鑫投资
川财证券*	陆家嘴信托
达泰资本	平安养老保险投资部
德邦证券*	平安银行
德同资本	平安资管
鼎峰资产	瑞力投资
福州汇多利市场有限公司	上汽金融
高特佳投资有限公司	上海浅湖投资管理有限公司
光大证券	申万宏源证券
国信弘盛资产管理有限公司	晟盟资产
海富通基金管理有限公司	天风证券研究所
弘晖投资	湘财证券
华泰联合证券有限公司	易方达基金
华西证券	银河证券
华信大数据	招商证券
华兴资本	中信证券
基点投资	

注: \*为雇用两名及以上毕业生单位